

2024年3月期 第3四半期決算の概況



SBIインシュアランスグループ株式会社

証券コード：7326 2024年2月7日

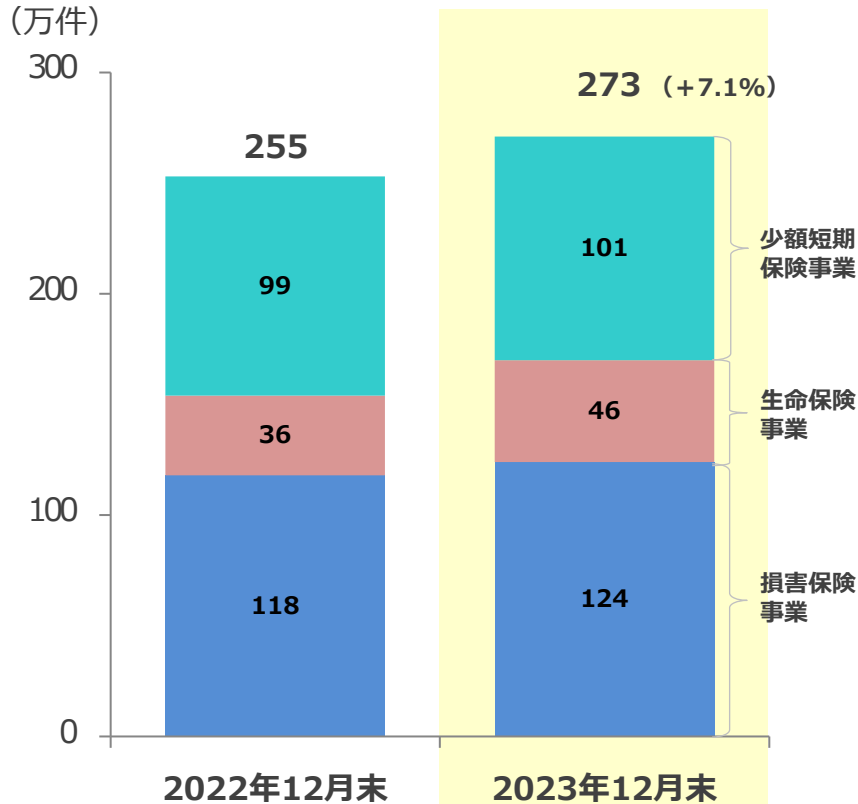
2024年3月期 第3四半期 連結業績

(単位：百万円)

	2023年3月期 第3四半期累計 (2022年4月～2022年12月)	2024年3月期 第3四半期累計 (2023年4月～2023年12月)	対前年同期 増減率
経常収益	70,342	78,466	11.6%
経常利益	5,176	6,427	24.2%
親会社株主に 帰属する 四半期純利益	1,386	1,731	24.9%

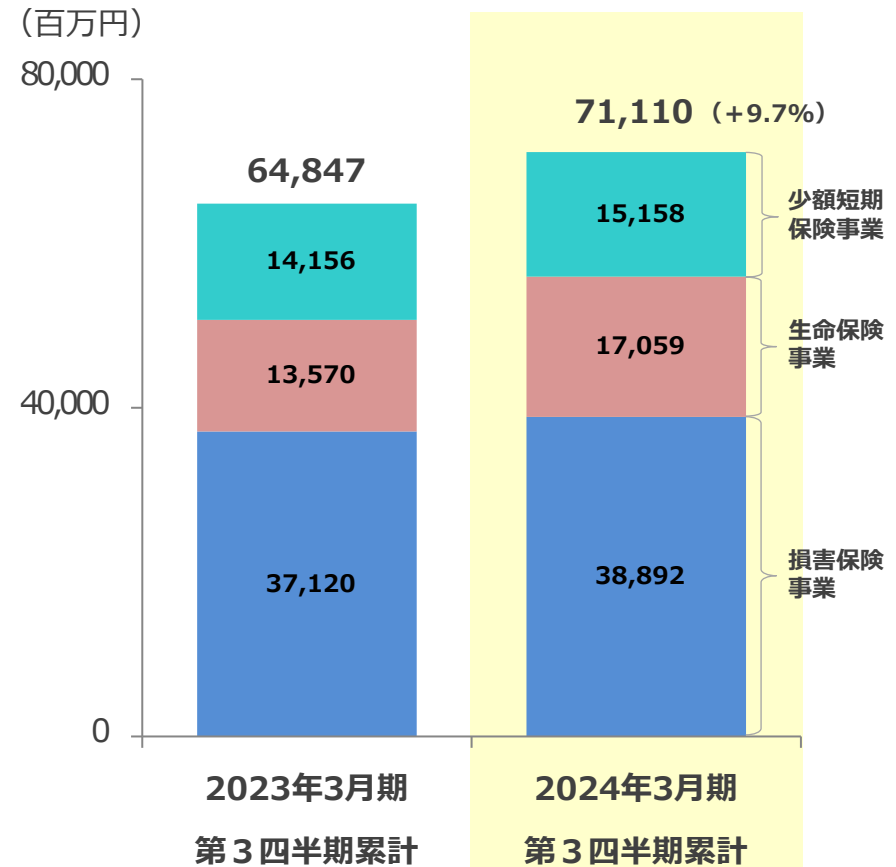
- ◆ 保有契約件数の堅調な増加が主な要因となり、11.6%の増収
- ◆ 経常利益、親会社株主に帰属する四半期純利益は、それぞれ、24.2%、24.9%の増益

保有契約件数 ※



※生命保険事業の件数には、SBI生命の団体信用生命保険の被保険者数を含めています。

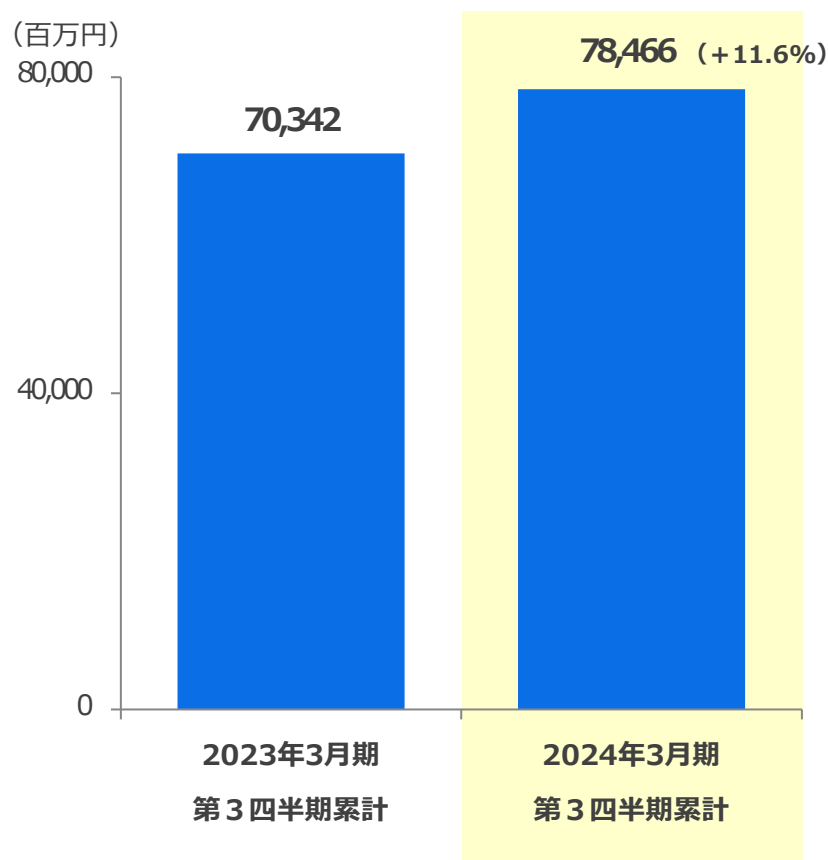
収入保険料 ※



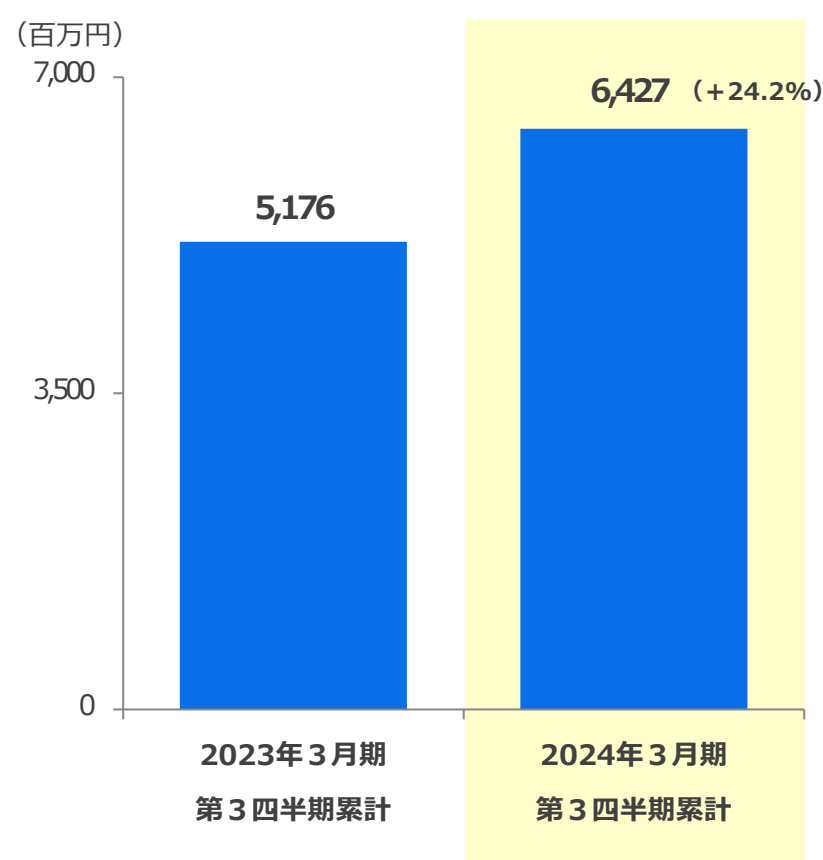
※損害保険事業は元受正味保険料の金額を、生命保険事業および少額短期保険事業は保険料収入の金額を合計して掲載しています。

◆ 保有契約件数の増加 (+7.1%) に伴い、収入保険料も増加 (+9.7%)

経常収益

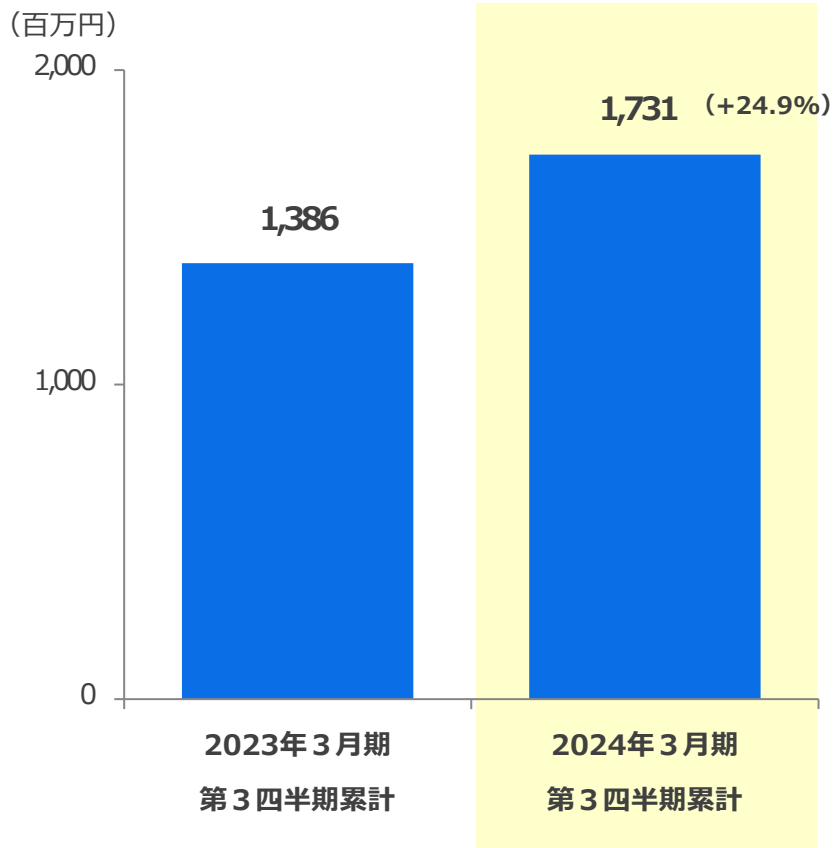


経常利益



- ◆ 経常収益は前年同期比 11.6%の増加
- ◆ 保険金支払いが増加したものの、収入保険料の増加が寄与し、経常利益は同 24.2%の増加

親会社株主に帰属する 四半期純利益



- ◆ 生命保険事業における団体信用生命保険の取扱いの順調な増加により、経常利益から控除する契約者配当準備金繰入額が大幅に増加したものの、親会社株主に帰属する四半期純利益は 前年同期比 24.9%の増加

2024年3月期 配当予想修正の内容

	年間配当金		
	第2四半期末	期 末	合 計
前 回 予 想		15 円 00 銭	15 円 00 銭
今回修正予想		18 円 00 銭 (普通配当：15円) (記念配当：3円)	18 円 00 銭 (普通配当：15円) (記念配当：3円)
当 期 実 績	0 円 00 銭		
前 期 実 績 (2023年3月期)	0 円 00 銭	10 円 00 銭	10 円 00 銭

- ◆ 普通配当15円に、上場5周年の記念配当3円を加え、合計18円に修正いたしました。
- ◆ 2024年3月期の連結業績予想（2023年5月11日公表）に変更はありません。
この度の配当予想の修正により、同連結業績予想を基に計算した当年度の配当性向は、32.6%となります。

※ 詳細につきましては、[当社ウェブサイト](https://www.sbiig.co.jp/ir/news/) (https://www.sbiig.co.jp/ir/news/) に掲載しております適時開示資料をご覧ください。

経常収益（報告セグメント別）

（単位：百万円）

	2023年3月期 第3四半期累計 (2022年4月～2022年12月)		2024年3月期 第3四半期累計 (2023年4月～2023年12月)		対前年同期 増減率
	金額	構成比	金額	構成比	
損害保険事業	25,451	36.1%	27,134	34.5%	6.6%
生命保険事業	22,159	31.4%	27,955	35.6%	26.2%
少額短期保険事業	22,876	32.5%	23,533	29.9%	2.9%

◆ 経常収益の報告セグメント別構成比は、
損保事業と生保事業が35%前後、少短事業が約30%

セグメント利益

(親会社株主に帰属する四半期純利益ベース ※)

(単位：百万円)

	2023年3月期 第3四半期累計 (2022年4月～2022年12月)		2024年3月期 第3四半期累計 (2023年4月～2023年12月)		対前年同期 増減率
	金額	構成比	金額	構成比	
損害保険事業	1,665	89.0%	1,573	72.5%	△5.6%
生命保険事業	274	14.7%	596	27.4%	117.2%
少額短期保険事業	△67	△3.7%	1	0.1%	-

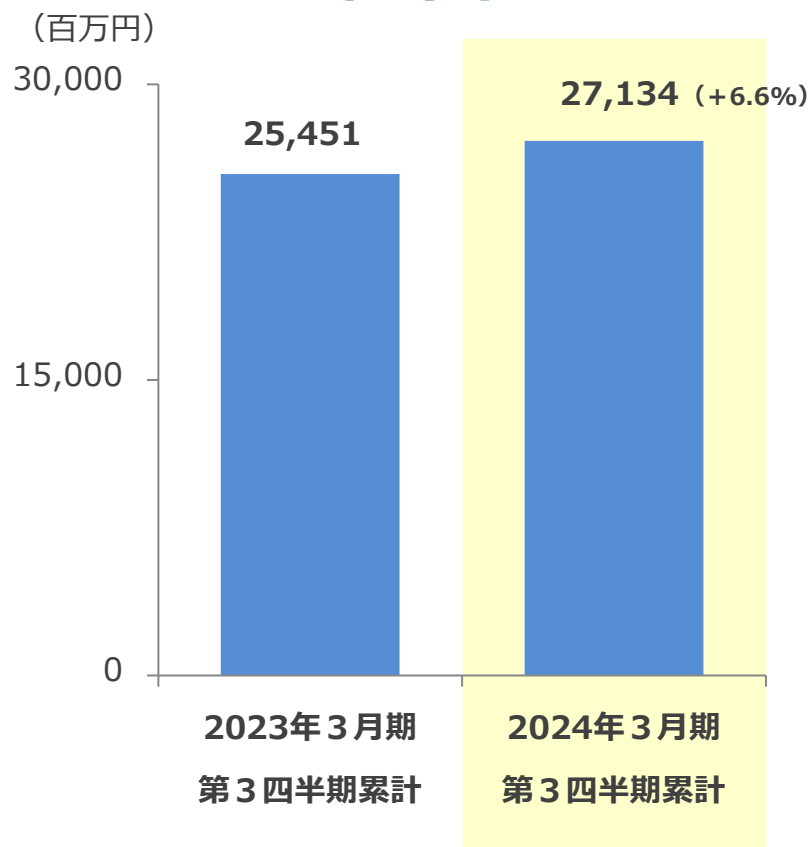
◆ セグメント利益は、損害保険事業の構成比が大きく、生命保険事業、少額短期保険事業の順でそれに続く

※2024年3月期よりセグメント利益を「経常利益」から「親会社株主に帰属する四半期純利益」へ変更しています。

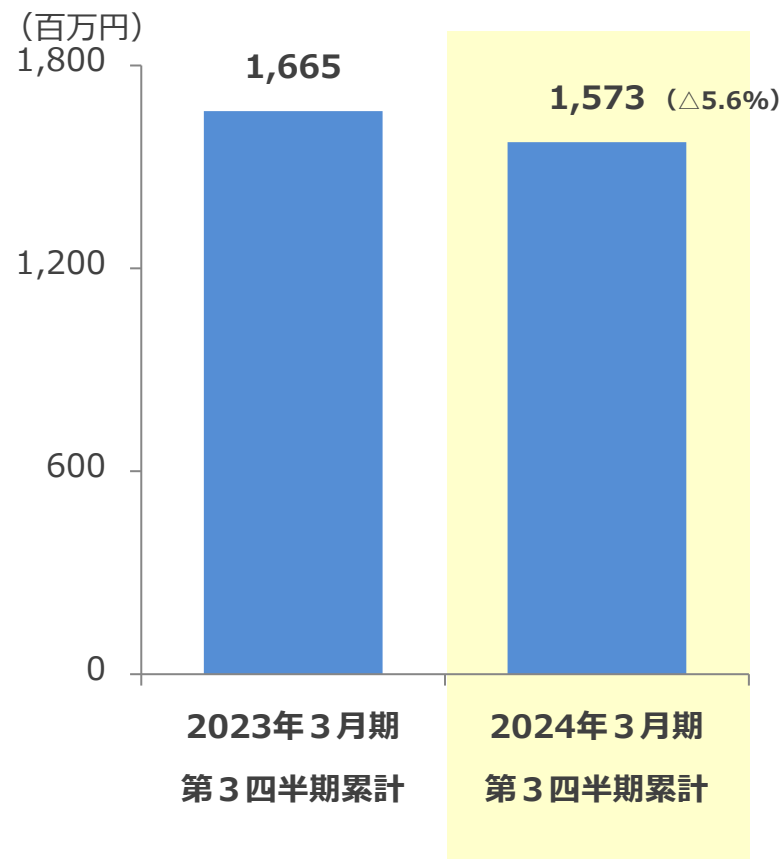
SBI GROUP SBI損保

- ◆ 経常収益は、前年同期比 6.6%の増加
- ◆ セグメント利益は、コロナ禍後の交通量回復に伴う自動車事故の増加を主な要因として、保険金支払いが増加した結果、同 5.6%の減少

経常収益



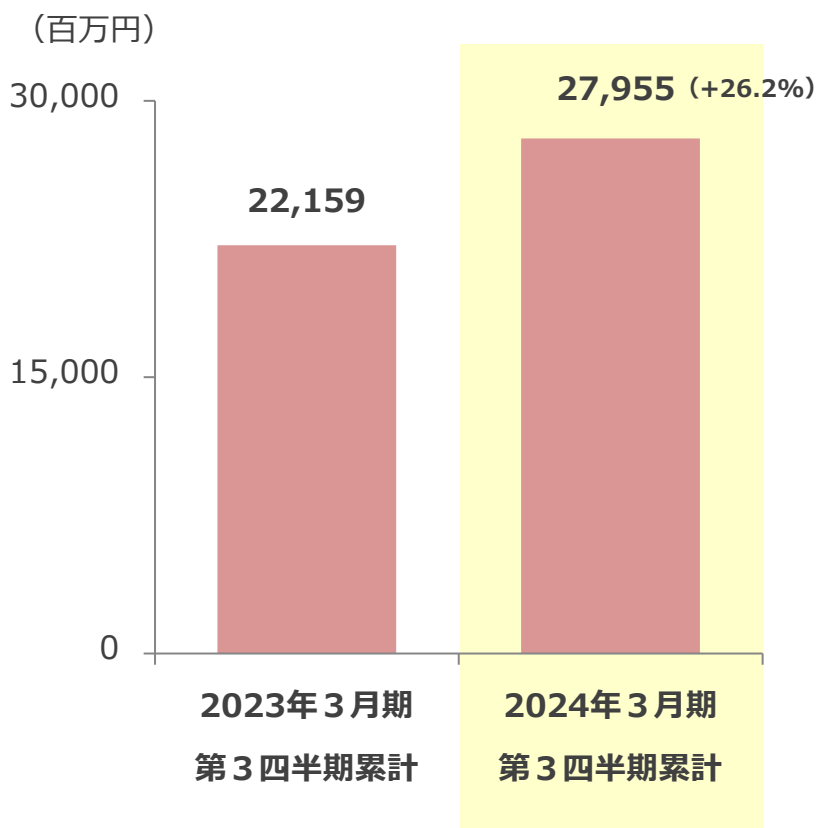
セグメント利益 (※)



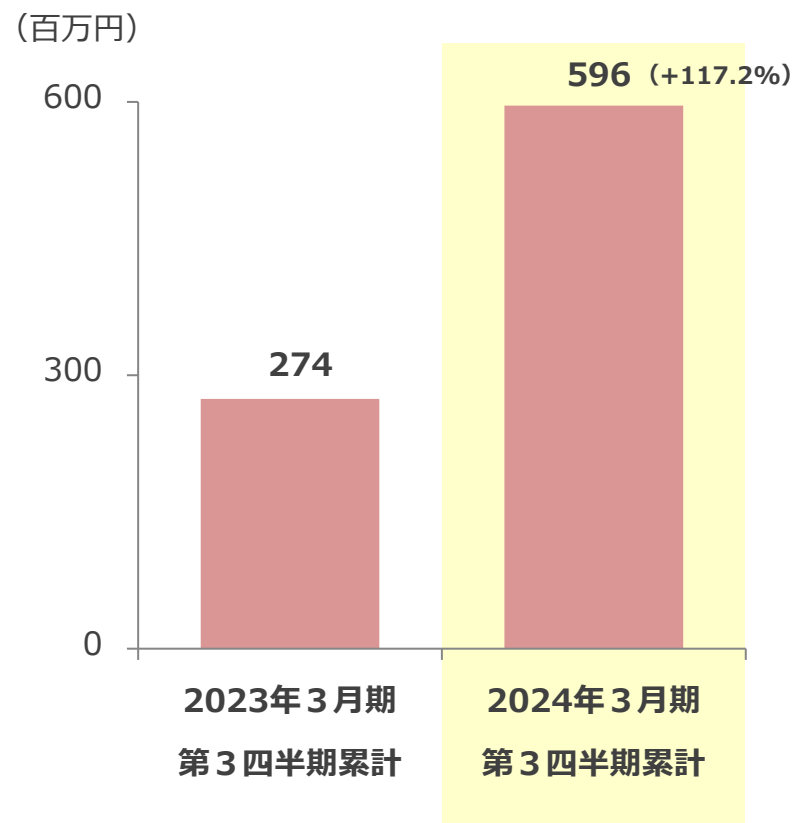


- ◆ 団体信用生命保険、個人保険共に好調。経常収益は、前年同期比 26.2%の増加
- ◆ 増収が寄与し、セグメント利益は同 117.2%の増加

経常収益



セグメント利益 (※)

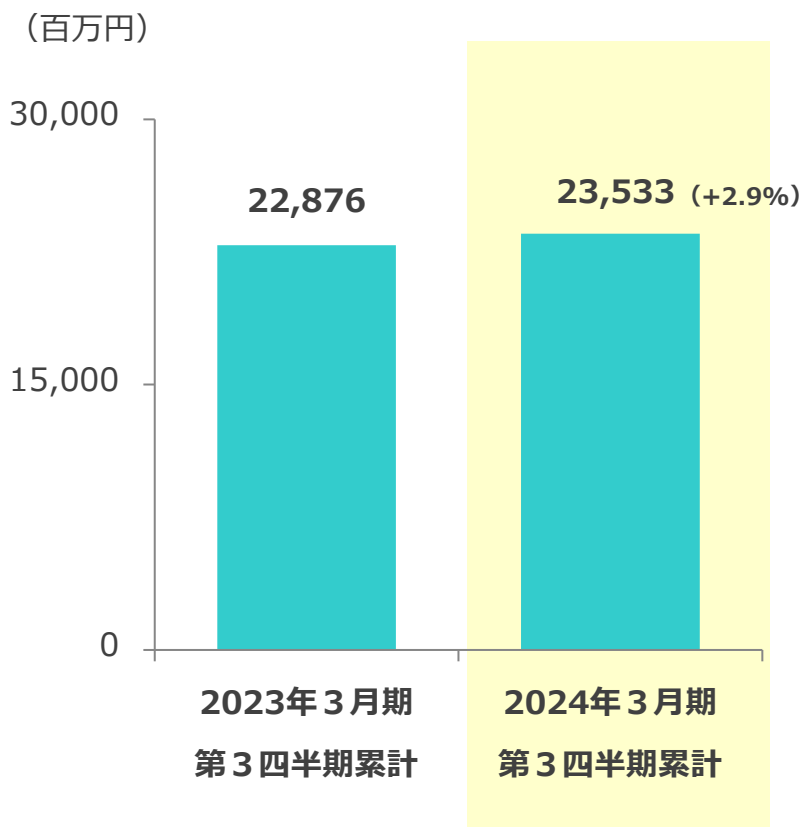


※2024年3月期よりセグメント利益を「経常利益」から「親会社株主に帰属する四半期純利益」へ変更しています。

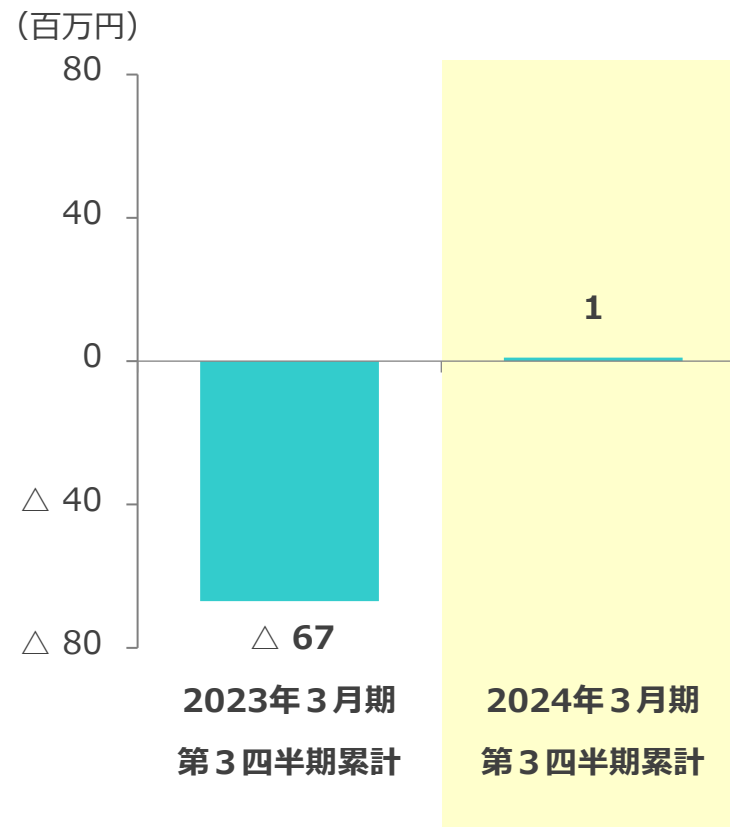


- ◆ 経常収益は、前年同期比 2.9%の増加
- ◆ セグメント利益は、前年同期比で改善

経常収益



セグメント利益 (※)



※2024年3月期よりセグメント利益を「経常利益」から「親会社株主に帰属する四半期純利益」へ変更しています。

<https://www.sbiig.co.jp>

 **SBI** Insurance Group

SBIインシュアランスグループ株式会社

証券コード：7326