

# 2023年3月期 第1四半期決算の概況



---

SBIインシュアランスグループ株式会社

証券コード: 7326      2022年8月10日

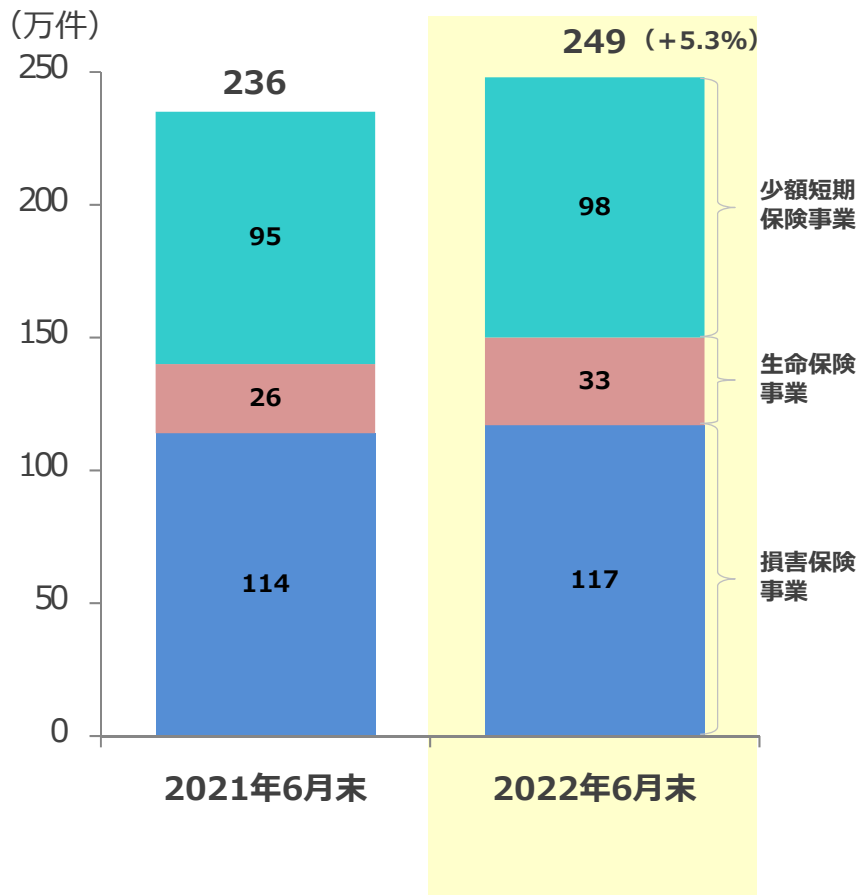
## 2023年3月期 第1四半期 連結業績

(単位：百万円)

	2022年3月期 第1四半期累計 (2021年4月～2021年6月)	2023年3月期 第1四半期累計 (2022年4月～2022年6月)	対前年同期 増減率
経常収益	22,748	<span style="border: 1px solid red; padding: 2px;">過去最高</span> 24,768	8.9%
経常利益	2,468	<span style="border: 1px solid red; padding: 2px;">過去最高</span> 2,801	13.5%
親会社株主に 帰属する 四半期純利益	1,334	<span style="border: 1px solid red; padding: 2px;">過去最高</span> 1,417	6.3%

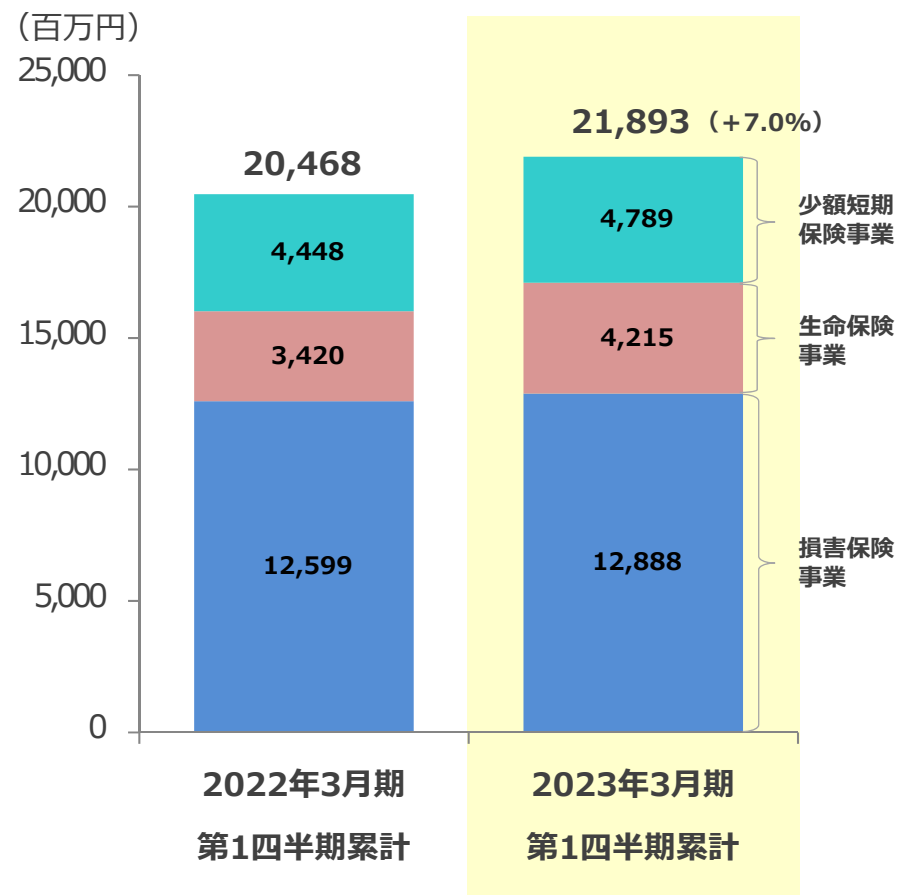
- ◆ 経常収益、経常利益、親会社株主に帰属する四半期純利益の3項目すべてが、第1四半期として過去最高金額を更新

## 保有契約件数 ※



※生命保険事業の件数には、SBI生命の団体信用生命保険の被保険者数を含めています。

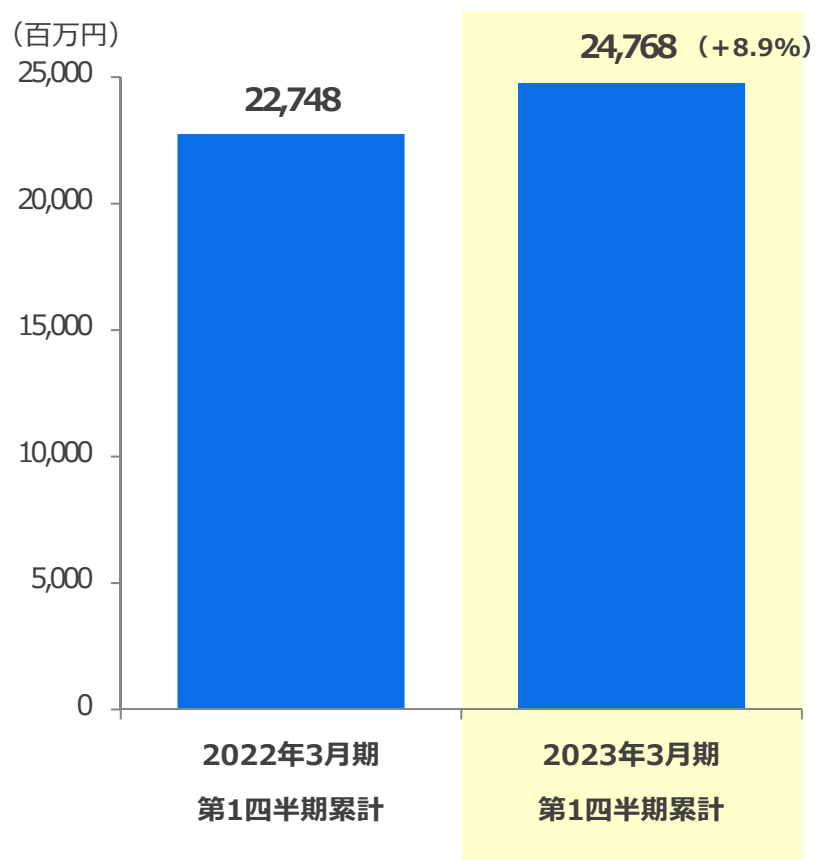
## 収入保険料 ※



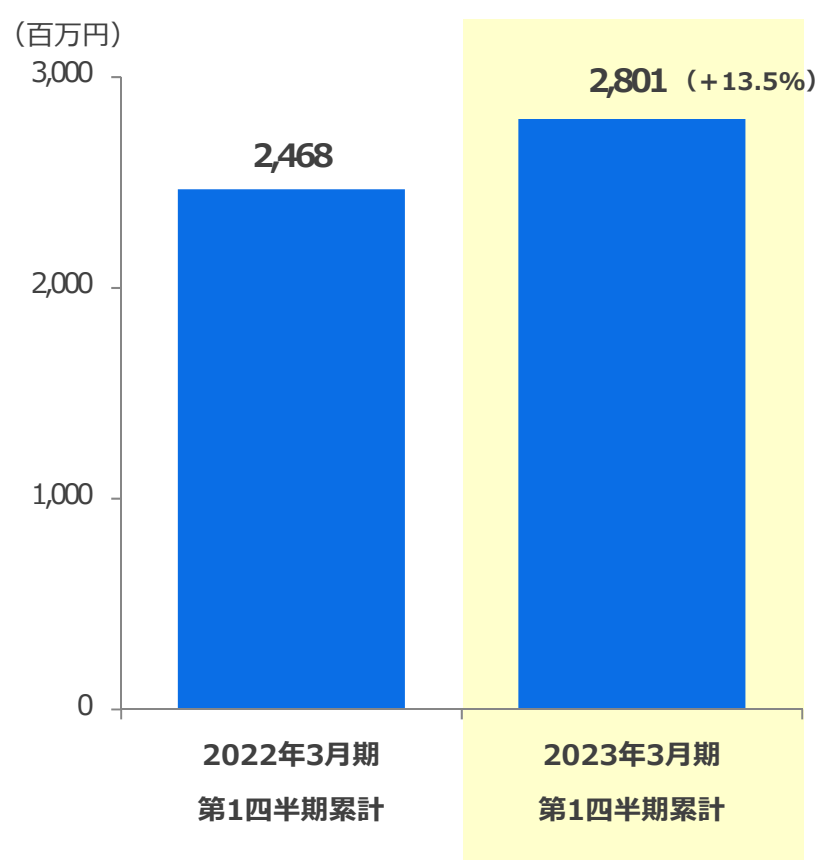
※損害保険事業は元受正味保険料の金額を、生命保険事業および少額短期保険事業は保険料収入の金額を合計して掲載しています。

◆ **3事業共に保有契約件数および収入保険料が増加。  
保有契約件数は、間もなく250万件へ到達**

## 経常収益



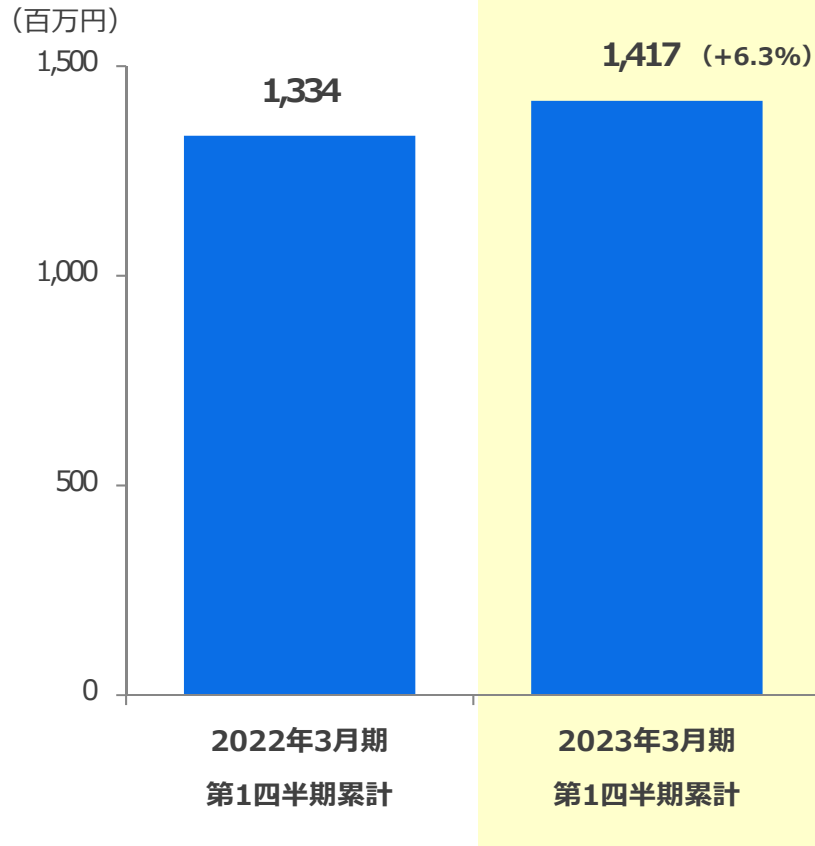
## 経常利益



- ◆ 保有契約件数が堅調に増加したことが主な要因となり、経常収益は前年同期比 8.9%の増加
- ◆ 増収効果により、経常利益は前年同期比 13.5%の増加

# 連結業績ハイライト

## 親会社株主に 帰属する 四半期純利益



◆ 親会社株主に帰属する四半期純利益は、  
前年同期比 6.3%の増加

## 経常収益（報告セグメント別）

(単位：百万円)

	2022年3月期 第1四半期累計 (2021年4月～2021年6月)		2023年3月期 第1四半期累計 (2022年4月～2022年6月)		対前年同期 増減率
	金額	構成比	金額	構成比	
損害保険事業	8,787	38.5%	<span style="border: 1px solid red; padding: 2px;">過去最高</span> 8,982	36.2%	2.2%
生命保険事業	6,525	28.6%	<span style="border: 1px solid red; padding: 2px;">過去最高</span> 8,001	32.2%	22.6%
少額短期保険事業	7,500	32.9%	<span style="border: 1px solid red; padding: 2px;">過去最高</span> 7,835	31.6%	4.5%

## セグメント利益（経常利益ベース）

（単位：百万円）

	2022年3月期 第1四半期累計 (2021年4月～2021年6月)		2023年3月期 第1四半期累計 (2022年4月～2022年6月)		対前年同期 増減率
	金額	構成比	金額	構成比	
損害保険事業	1,087	41.5%	<span style="border: 1px solid red; padding: 2px;">過去最高</span> 1,096	37.2%	0.8%
生命保険事業	1,358	51.8%	<span style="border: 1px solid red; padding: 2px;">過去最高</span> 1,715	58.1%	26.3%
少額短期保険事業	175	6.7%	139	4.7%	△20.6% (※)

※ 少額短期保険事業のセグメント利益は、保険金支払いの増加などにより、前年同期比 20.6% の減少となりました。

<https://www.sbiig.co.jp>

 **SBI** Insurance Group

---

SBIインシュアランスグループ株式会社

証券コード：7326